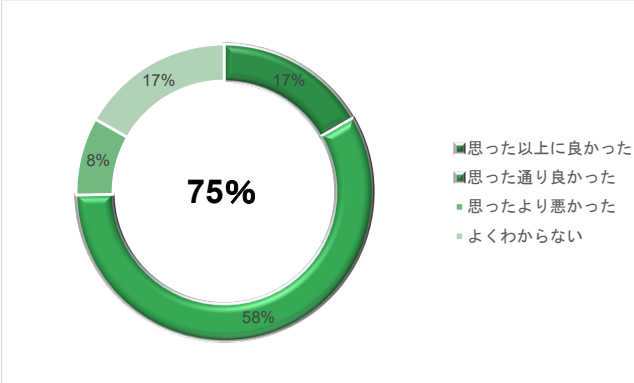


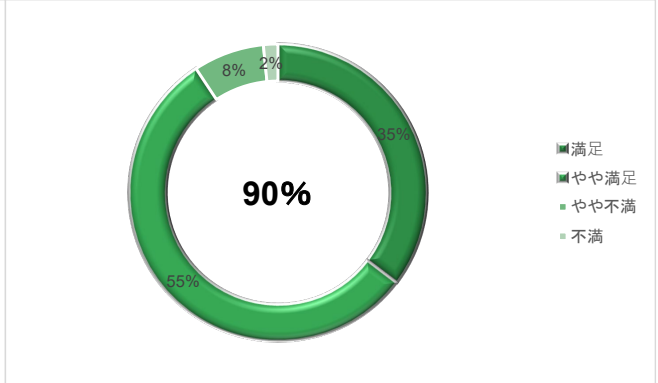
2023年度後期 大学教育の改善・充実に関する基礎調査【概要】

円グラフの中央はポジティブな回答

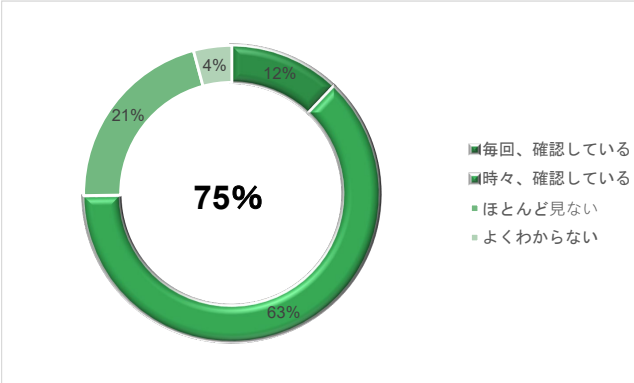
問1 現在の学科に対するイメージ



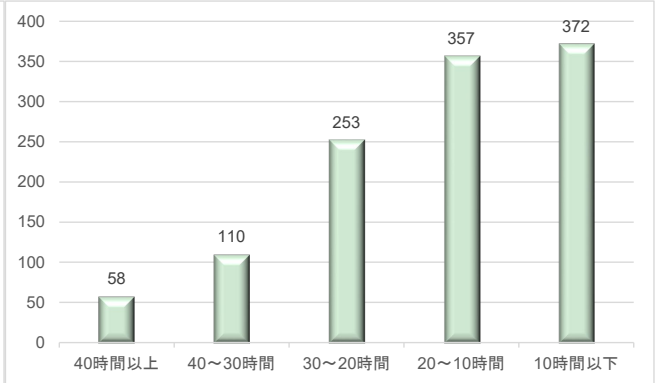
問2 所属する学科の授業の満足度



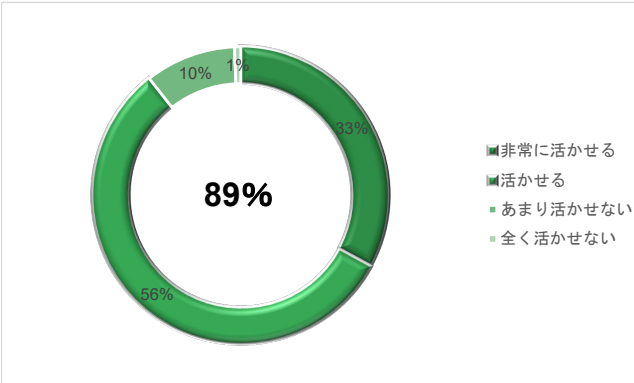
問3 Webシラバスの授業外学習時間の内容を確認



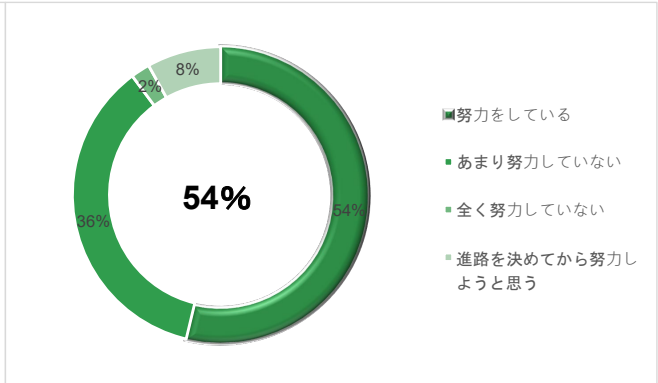
問4 一週間の授業外学習時間



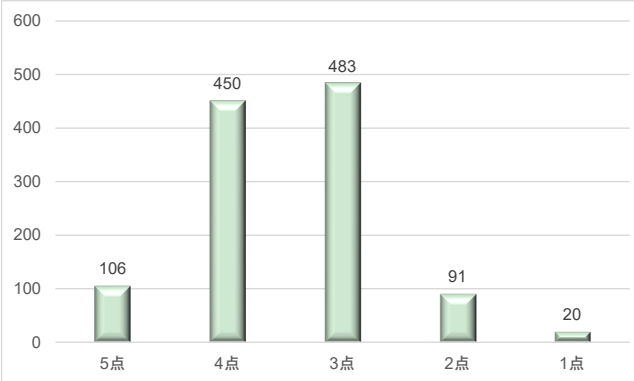
問5 学ぶ内容を将来の仕事にどの程度活かせるか。



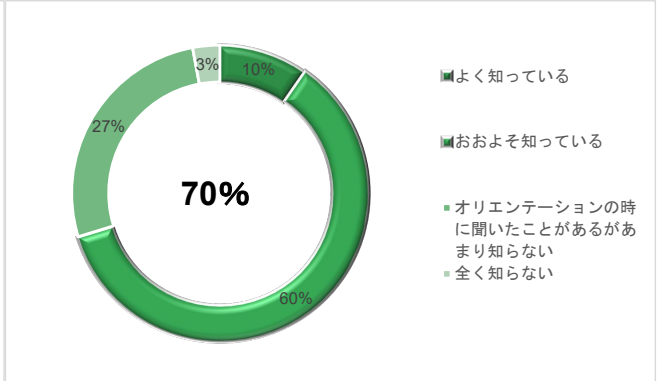
問6 卒業後の希望進路を実現するための努力



問7 学生生活に対する満足度（5点が最高評価）

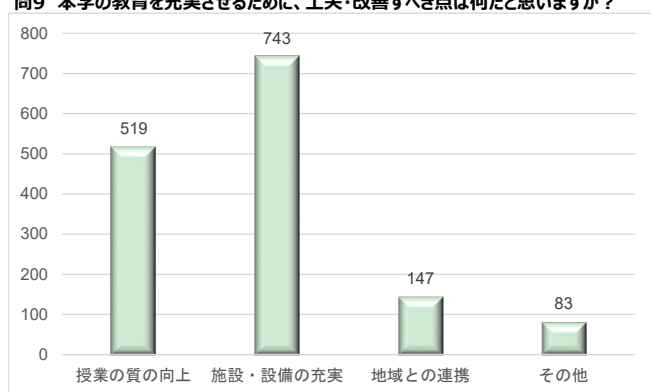


問8 大学及び学部、学科のポリシーの認知度



2023年度後期 大学教育の改善・充実に関する基礎調査【概要】

問9 本学の教育を充実させるために、工夫・改善すべき点は何だと思いますか？

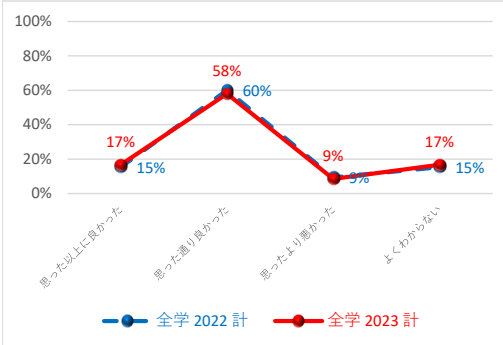


2023年度後期 大学教育の改善・充実に関する基礎調査 【経年比較分析 概要】

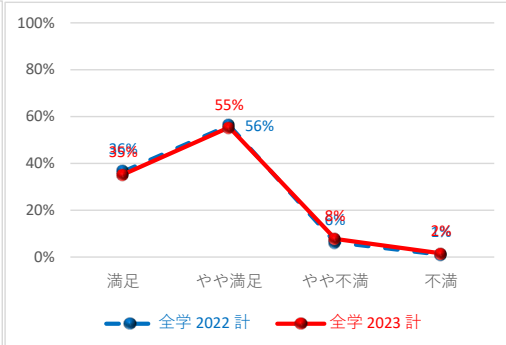
◆昨年度との比較

【分析結果】大学全体では昨年度との大きな変化は見られない。ただし、学科・学年により傾向が異なる。

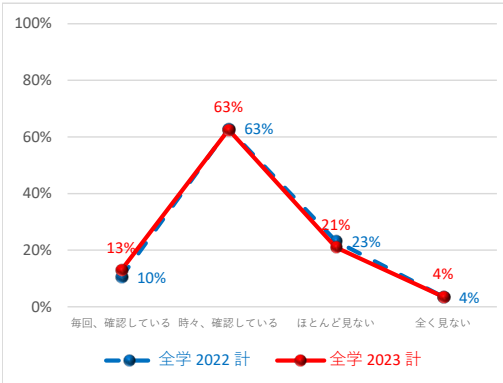
問1 現在の学科に対するイメージ



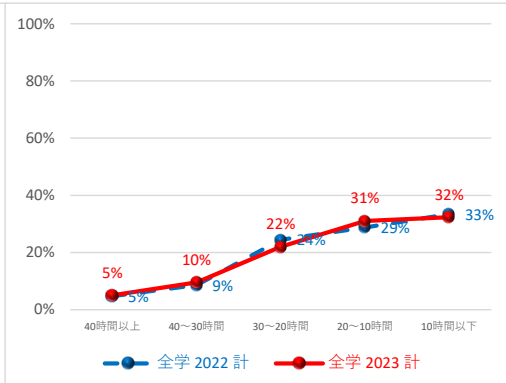
問2 所属する学科の授業の満足度



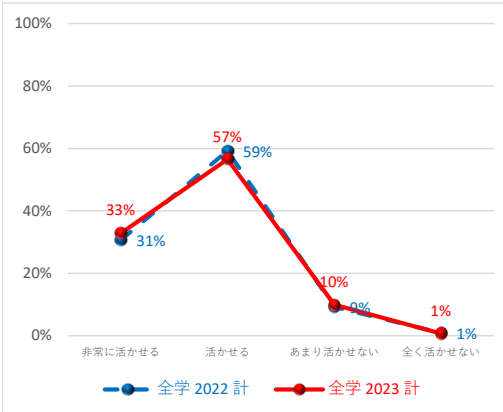
問3 Webシラバスの授業外学習時間の内容を確認



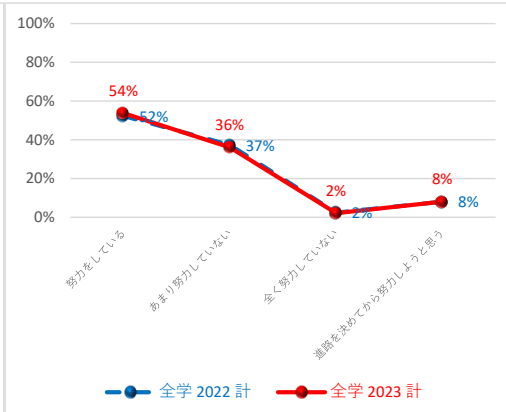
問4 一週間の授業外学習時間



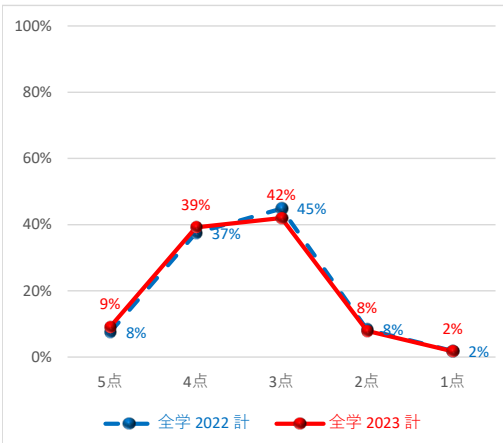
問5 学ぶ内容を将来の仕事にどの程度活かせるか。



問6 卒業後の希望進路を実現するための努力



問7 学生生活に対する満足度（5点が最高評価）



問8 大学及び学部、学科のポリシーの認知度

