

2020年度後期 学生による授業評価アンケート結果

アンケート実施科目数等

1.対象科目 2020年度後期に開講した科目

除外科目・卒業研究・ゼミ等

- ・学外実習科目(インターンシップ・教育実習・博物館実習等)
- ・遠隔授業及びビデオ・オン・デマンド授業
- ・受講者数が5名以下の授業

2.実施時期

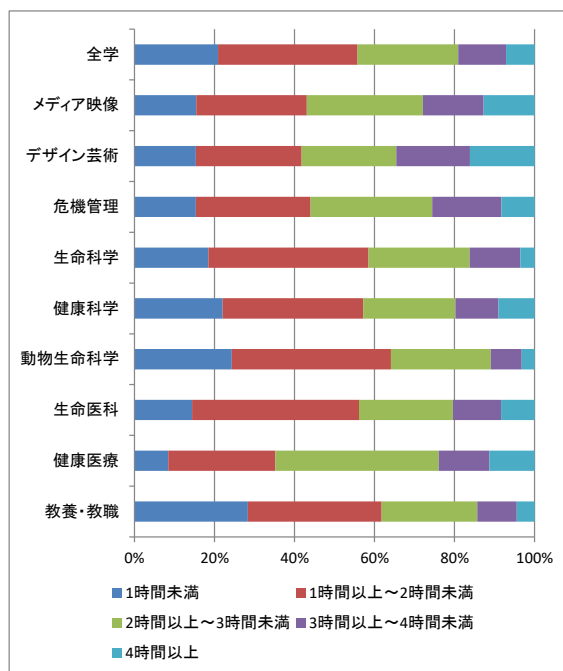
2021/1/8(金) ~ 2021/2/2(火)

3.科目数

学科	科目数	有効回答者数
メディア映像	32	706
デザイン芸術	16	359
危機管理	24	716
生命科学	32	617
健康科学	36	791
動物生命科学	23	749
生命医科	28	1,427
健康医療	8	71
教養・教職	73	2,401
全学	272	7,837

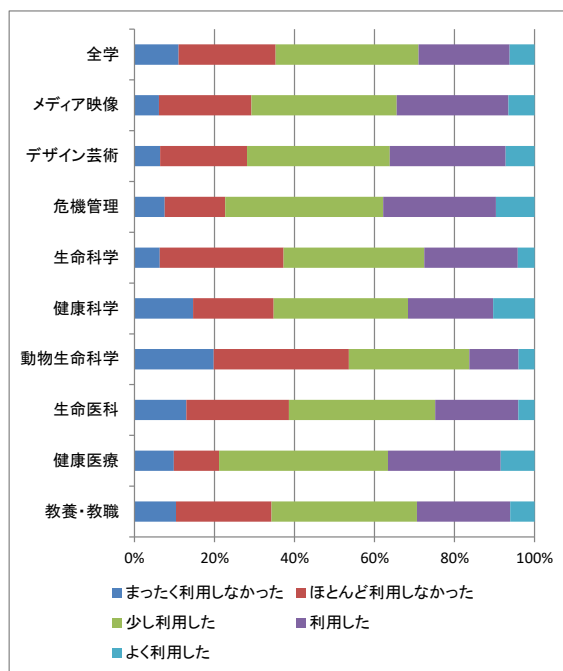
設問1 この授業のために授業時間外に追加時間学習(予習・復習、課題や試験のための学習、自主制作、関連する読書や活動など)していますか

	1時間未満	1時間以上～2時間未満	2時間以上～3時間未満	3時間以上～4時間未満	4時間以上
全学	1,636	2,733	1,970	936	558
1	803	1,164	727	297	176
2	492	890	683	335	194
3	297	570	454	253	112
4	31	71	93	47	66
メディア映像	109	195	205	107	90
1	45	67	63	29	44
2	32	58	77	44	29
3	29	58	61	32	16
4	1	7	3	1	1
デザイン芸術	55	95	85	66	58
1	42	68	60	43	32
2	9	17	13	13	17
3	4	7	10	10	9
4	0	1	1	0	0
危機管理	110	205	218	124	59
1	66	115	72	34	20
2	37	66	104	61	28
3	7	18	36	25	10
4	0	5	6	3	0
生命科学	114	247	156	78	22
1	31	85	32	21	5
2	41	110	83	37	11
3	39	45	34	17	6
4	2	5	5	3	0
健康科学	174	277	182	85	71
1	88	144	94	27	19
2	53	64	44	27	25
3	29	54	38	26	22
4	3	7	5	3	0
動物生命科学	182	298	187	58	24
1	116	160	70	23	2
2	23	57	44	10	14
3	43	76	71	24	8
4	0	1	2	1	0
生命医科	205	595	334	172	119
1	24	87	70	20	13
2	103	272	111	52	24
3	73	218	117	84	29
4	5	18	33	16	51
健康医療	6	19	29	9	8
3	4	10	14	3	5
4	2	9	15	6	3
教養・教職	681	802	574	237	107
1	391	438	266	100	41
2	194	246	207	91	46
3	69	84	73	32	7
4	18	18	23	14	11



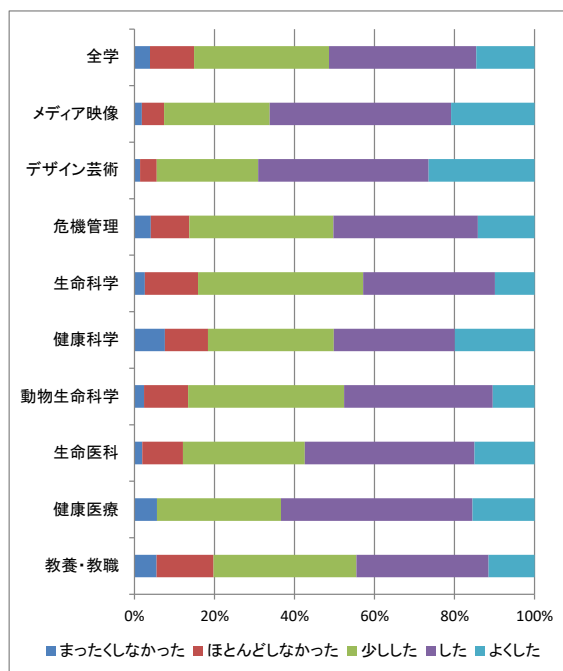
設問2 授業および授業時間外の学習に取り組むためにシラバスを利用しましたか

	まったく利用しなかった	ほとんど利用しなかった	少し利用した	利用した	よく利用した
全学	864	1,898	2,798	1,782	489
1	368	794	1,130	699	174
2	215	584	1,028	594	173
3	221	428	539	402	96
4	48	76	80	78	26
メディア映像	43	163	256	197	46
1	20	52	101	60	14
2	10	54	69	85	22
3	10	52	78	47	9
4	1	2	5	4	1
デザイン芸術	23	78	128	104	26
1	18	58	86	70	13
2	0	11	28	21	9
3	5	8	12	11	4
4	0	0	1	1	0
危機管理	54	108	282	201	69
1	25	62	122	77	20
2	21	32	125	81	36
3	8	14	28	35	11
4	0	0	6	6	2
生命科学	39	191	217	144	26
1	13	56	60	35	10
2	16	75	104	78	9
3	10	55	43	26	7
4	0	4	6	5	0
健康科学	116	159	266	168	82
1	53	82	136	74	27
2	25	37	85	52	15
3	36	34	36	37	27
4	1	5	9	3	0
動物生命科学	148	253	225	92	30
1	94	128	101	39	9
2	7	43	63	15	20
3	47	80	57	36	1
4	0	2	1	1	0
生命医科	185	365	521	296	58
1	10	48	87	54	15
2	74	161	247	70	10
3	61	116	170	149	25
4	37	40	15	23	8
健康医療	7	8	30	20	6
3	4	2	16	10	4
4	3	6	14	10	2
教養・教職	249	573	873	560	146
1	135	308	437	290	66
2	62	171	307	192	52
3	40	67	99	51	8
4	6	17	23	25	13



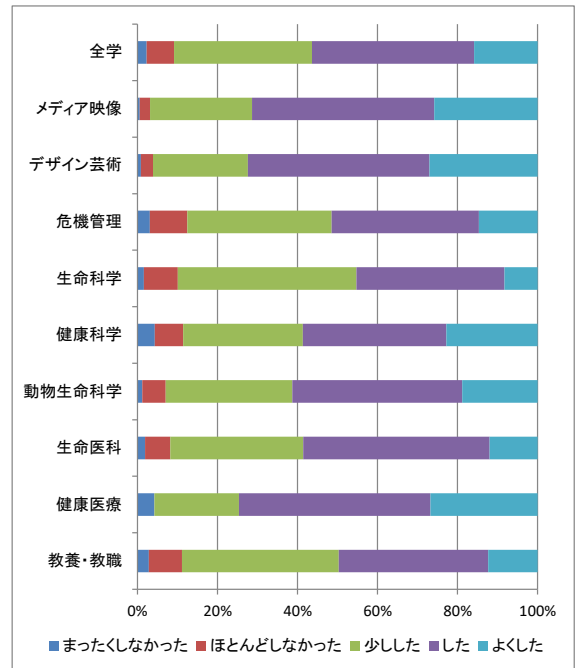
設問3 学びを深めるために、調べたり尋ねたりしましたか

	まったくしなかった	ほとんどしなかった	少しした	した	よくした
全学	305	859	2,639	2,880	1,139
1	141	359	1,114	1,152	397
2	75	280	910	927	396
3	79	196	515	643	252
4	10	17	78	144	59
メディア映像	13	39	186	319	147
1	4	18	68	106	52
2	0	6	58	122	52
3	9	14	57	83	33
4	0	1	1	7	4
デザイン芸術	5	15	91	153	95
1	3	13	65	112	52
2	0	1	11	27	30
3	2	1	13	11	13
4	0	0	1	1	0
危機管理	29	69	257	258	101
1	15	26	116	105	43
2	10	36	103	105	42
3	4	7	33	37	15
4	0	0	4	9	1
生命科学	16	82	254	203	61
1	2	22	78	56	16
2	11	33	114	95	29
3	3	27	52	43	15
4	0	0	6	8	1
健康科学	60	85	248	239	157
1	26	40	141	113	52
2	12	25	67	74	34
3	21	17	34	44	54
4	1	3	6	6	2
動物生命科学	18	82	291	277	78
1	14	44	145	140	27
2	2	16	59	43	27
3	2	21	85	90	23
4	0	0	0	3	1
生命医科	28	145	434	604	214
1	6	20	76	95	16
2	8	52	198	212	93
3	10	65	139	232	75
4	4	8	19	64	28
健康医療	4	0	22	34	11
3	4	0	10	16	6
4	0	0	12	18	5
教養・教職	132	342	856	793	275
1	71	176	425	425	139
2	32	111	300	249	89
3	24	44	92	87	18
4	5	5	29	28	17



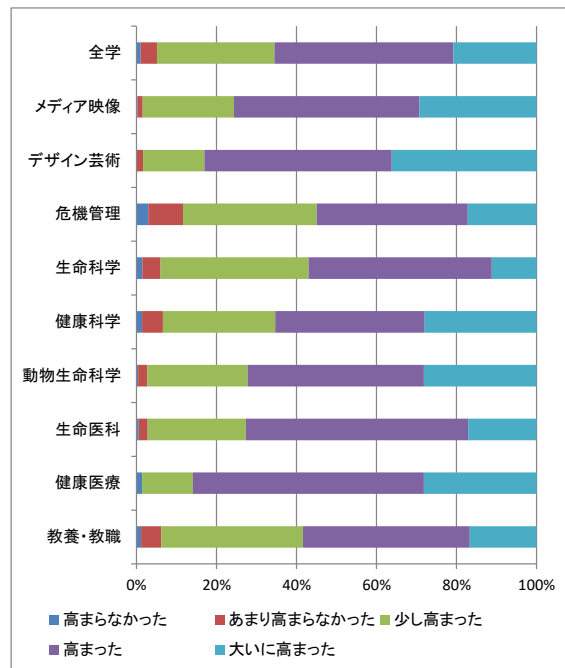
設問4 この授業で学んだことについて、意識するようになり、実際に試してみましたか

	まったくしなかった	ほとんどしなかった	少しした	した	よくした
全学	180	537	2,698	3,171	1,241
1	71	228	1,109	1,279	474
2	57	178	907	1,065	386
3	48	116	583	671	269
4	4	10	75	144	75
メディア映像	4	18	180	321	182
1	2	4	63	107	71
2	0	4	54	122	60
3	2	9	59	85	41
4	0	1	3	5	4
デザイン芸術	3	11	85	163	97
1	2	8	63	118	54
2	0	1	12	28	28
3	1	2	9	14	14
4	0	0	0	2	0
危機管理	22	67	258	263	105
1	10	36	114	108	38
2	10	23	111	101	51
3	2	8	30	42	14
4	0	0	2	11	1
生命科学	10	52	275	228	51
1	0	17	84	60	13
2	7	23	119	108	24
3	3	11	62	51	14
4	0	1	6	8	0
健康科学	34	56	236	283	180
1	7	27	127	141	69
2	10	16	68	90	30
3	17	12	32	43	65
4	0	1	8	7	2
動物生命科学	9	44	237	318	141
1	7	25	122	155	62
2	0	6	42	62	38
3	2	9	73	98	40
4	0	0	0	3	1
生命医科	27	90	474	665	171
1	4	9	77	103	21
2	12	47	179	270	55
3	10	32	196	230	54
4	1	2	20	62	38
健康医療	3	0	15	34	19
3	3	0	6	18	9
4	0	0	9	16	10
教養・教職	68	199	938	896	295
1	39	102	459	487	146
2	18	58	322	284	100
3	8	33	116	90	18
4	3	5	27	30	19



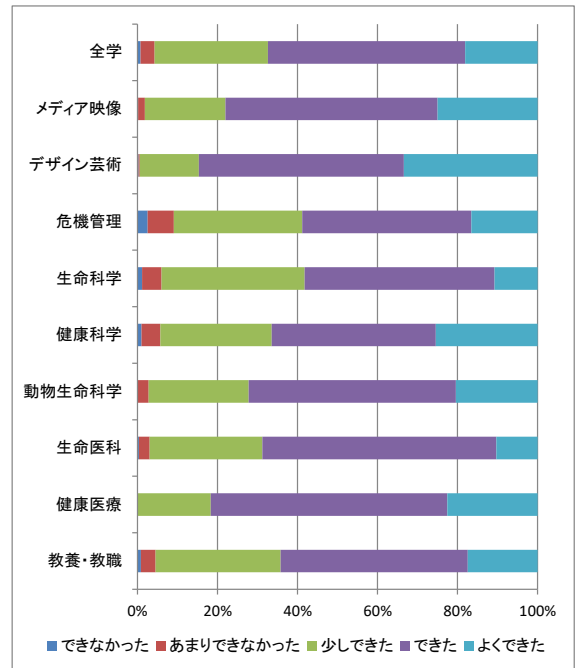
設問5 この授業を受けたことで、学業への興味関心や意欲が高まりましたか

	高まらなかった	あまり高まらなかった	少し高まった	高まった	大いに高まった
全学	83	316	2,299	3,504	1,624
1	36	148	892	1,410	677
2	27	104	779	1,187	495
3	20	57	535	729	345
4	0	4	68	163	73
メディア映像	2	9	161	327	207
1	1	2	48	112	85
2	1	2	51	124	62
3	0	5	56	85	50
4	0	0	4	4	5
デザイン芸術	0	6	55	168	130
1	0	4	36	122	83
2	0	0	10	28	31
3	0	1	9	16	14
4	0	0	0	1	1
危機管理	21	62	239	270	123
1	9	32	98	125	43
2	8	25	109	95	59
3	4	5	28	38	20
4	0	0	3	10	1
生命科学	9	28	228	282	69
1	0	9	62	80	23
2	7	13	101	133	28
3	2	5	57	58	18
4	0	0	6	9	0
健康科学	11	41	221	294	220
1	1	15	127	140	88
2	4	17	57	93	40
3	6	8	30	52	74
4	0	1	6	8	3
動物生命科学	3	17	188	330	211
1	3	15	72	170	111
2	0	0	44	56	48
3	0	2	68	100	52
4	0	0	0	4	0
生命医科	8	32	350	793	244
1	3	4	43	124	40
2	0	9	122	333	99
3	5	18	162	264	73
4	0	1	19	71	32
健康医療	1	0	9	41	20
3	1	0	3	21	11
4	0	0	6	20	9
教養・教職	28	121	848	999	400
1	19	67	406	537	204
2	7	38	285	325	128
3	2	13	122	95	33
4	0	2	24	36	22



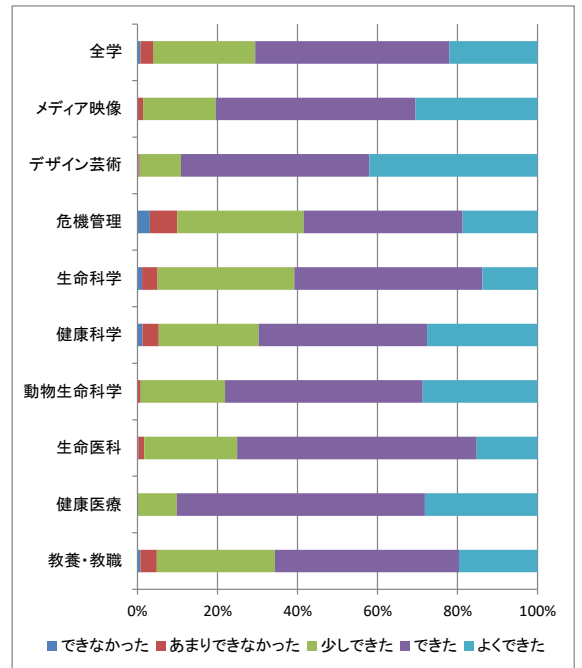
設問6 この授業の内容について理解(把握)できましたか

	できなかった	あまりできなかった	少しかつた	できた	よくできた
全学	61	274	2,215	3,861	1,415
1	25	112	837	1,572	617
2	23	110	809	1,234	415
3	12	44	485	864	281
4	0	4	65	172	67
メディア映像	1	12	142	374	176
1	0	2	43	127	75
2	1	6	40	145	48
3	0	4	53	96	43
4	0	0	3	5	5
デザイン芸術	1	1	53	184	120
1	0	0	34	133	78
2	0	1	7	34	27
3	0	0	12	15	13
4	0	0	0	1	1
危機管理	18	47	229	302	118
1	8	17	93	138	51
2	7	28	104	107	49
3	3	2	27	47	16
4	0	0	4	9	1
生命科学	7	30	220	292	66
1	0	12	65	80	17
2	5	13	105	123	35
3	2	3	47	74	14
4	0	1	2	12	0
健康科学	8	37	220	324	201
1	1	16	128	151	76
2	4	15	60	97	37
3	3	5	26	67	69
4	0	1	6	8	3
動物生命科学	0	21	187	388	153
1	0	17	77	207	70
2	0	1	44	64	39
3	0	1	65	112	44
4	0	0	0	4	0
生命医科	5	38	402	833	147
1	3	4	61	123	22
2	1	13	181	317	50
3	1	20	141	315	45
4	0	1	18	74	30
健康医療	0	0	13	42	16
3	0	0	4	24	8
4	0	0	9	18	8
教養・教職	21	88	749	1,122	418
1	13	44	336	613	228
2	5	33	268	347	130
3	3	9	110	114	29
4	0	1	23	41	19



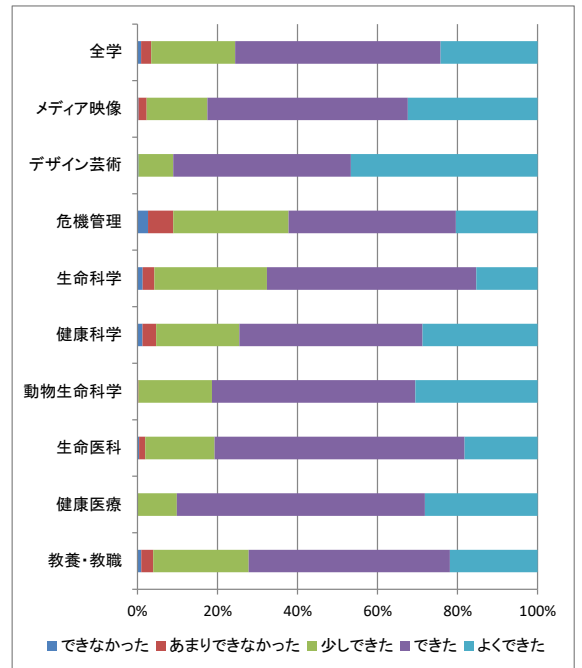
設問7 新しい知識、考え方、技術などが獲得できましたか

	できなかった	あまりできなかった	少しできた	できた	よくできた
全学	61	241	2,001	3,797	1,725
1	25	105	746	1,536	747
2	25	97	699	1,249	524
3	10	34	467	839	336
4	0	3	69	154	82
メディア映像	0	10	128	352	215
1	0	2	35	124	87
2	0	6	38	129	66
3	0	2	52	91	51
4	0	0	1	6	6
デザイン芸術	1	1	37	169	151
1	0	0	20	125	100
2	0	1	7	27	34
3	0	0	9	16	15
4	0	0	1	0	1
危機管理	22	49	226	284	134
1	9	23	96	123	55
2	11	21	102	102	60
3	2	5	24	47	18
4	0	0	3	10	1
生命科学	7	24	211	290	85
1	0	8	61	79	26
2	5	13	91	133	40
3	2	2	51	67	19
4	0	0	6	9	0
健康科学	10	32	197	332	218
1	2	12	122	148	87
2	5	13	43	113	40
3	3	6	27	64	69
4	0	1	5	6	6
動物生命科学	0	6	158	370	215
1	0	6	58	194	113
2	0	0	39	62	47
3	0	0	58	110	54
4	0	0	0	3	1
生命医科	3	21	331	854	217
1	3	4	35	137	35
2	0	8	131	342	82
3	0	8	142	306	65
4	0	1	22	65	35
健康医療	0	0	7	44	20
3	0	0	2	24	10
4	0	0	5	20	10
教養・教職	18	98	706	1,102	470
1	11	50	319	606	244
2	4	35	248	341	155
3	3	11	102	114	35
4	0	1	26	35	22



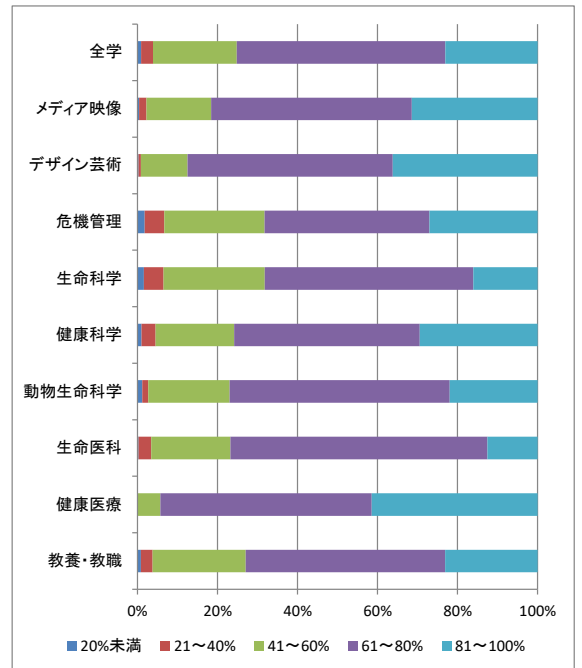
設問8 総合的に判断して、この授業に満足できましたか

	できなかった	あまりできなかった	少しかできた	できた	よくできた
全学	70	198	1,644	4,015	1,895
1	34	75	629	1,574	846
2	20	85	589	1,337	562
3	15	35	360	908	367
4	0	2	55	168	83
メディア映像	2	14	107	352	228
1	1	4	29	119	93
2	1	3	30	143	63
3	0	7	44	82	62
4	0	0	3	5	5
デザイン芸術	1	0	31	159	167
1	0	0	15	116	113
2	0	0	6	29	34
3	0	0	10	12	18
4	0	0	0	1	1
危機管理	19	45	206	299	146
1	9	16	88	130	63
2	7	23	97	109	60
3	3	6	19	47	21
4	0	0	2	11	1
生命科学	8	18	173	322	94
1	0	7	51	84	32
2	5	9	82	138	46
3	3	1	36	85	16
4	0	0	3	12	0
健康科学	10	27	164	362	227
1	4	9	96	173	89
2	4	11	40	113	46
3	2	6	23	68	71
4	0	1	5	6	6
動物生命科学	1	1	137	380	228
1	1	0	55	198	117
2	0	0	29	63	56
3	0	1	52	114	53
4	0	0	0	3	1
生命医科	6	22	247	891	260
1	2	4	35	128	45
2	0	9	100	350	103
3	4	8	96	338	76
4	0	1	15	71	36
健康医療	0	0	7	44	20
3	0	0	1	24	11
4	0	0	6	20	9
教養・教職	23	71	572	1,206	525
1	17	35	260	626	294
2	3	30	205	392	154
3	3	6	79	138	39
4	0	0	21	39	24



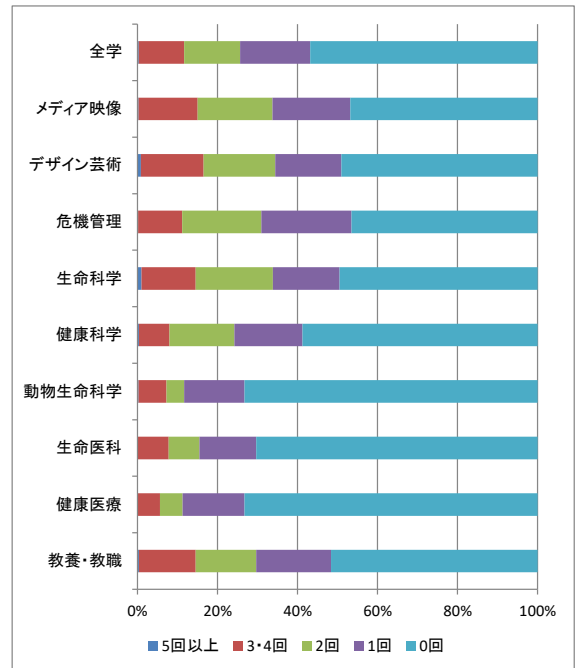
設問9 この授業の目標に対してあなたの到達度はどのくらいですか

	20%未満	21~40%	41~60%	61~80%	81~100%
全学	69	233	1,641	4,079	1,802
1	34	79	635	1,639	776
2	23	99	625	1,307	537
3	9	52	317	937	370
4	0	1	52	174	80
メディア映像	3	13	114	354	222
1	2	2	25	143	76
2	1	4	41	117	77
3	0	7	46	83	60
4	0	0	1	8	4
デザイン芸術	1	2	42	184	130
1	0	0	25	136	84
2	0	1	9	27	32
3	0	1	8	18	13
4	0	0	0	1	1
危機管理	13	35	179	295	193
1	4	13	71	129	89
2	7	19	89	111	70
3	2	3	18	45	28
4	0	0	0	10	4
生命科学	10	30	156	321	99
1	1	10	54	89	20
2	6	19	68	131	57
3	2	1	32	87	19
4	0	0	1	13	1
健康科学	8	28	155	367	233
1	2	11	86	185	88
2	4	10	47	106	47
3	2	7	18	71	72
4	0	0	4	4	10
動物生命科学	9	11	152	411	164
1	9	2	78	207	74
2	0	1	36	74	37
3	0	7	35	126	53
4	0	0	2	2	0
生命医科	4	45	282	916	179
1	2	4	41	130	37
2	0	23	140	357	43
3	2	17	78	350	74
4	0	1	22	75	25
健康医療	0	0	4	37	29
3	0	0	0	21	15
4	0	0	4	16	14
教養・教職	21	69	557	1,194	553
1	14	37	255	620	308
2	5	22	195	384	174
3	1	9	82	136	36
4	0	0	18	45	21



設問10 この授業を何回欠席しましたか

	5回以上	3・4回	2回	1回	0回
全学	26	886	1,091	1,363	4,433
1	11	222	325	523	2,065
2	9	391	470	506	1,209
3	4	212	242	274	951
4	0	52	46	48	162
メディア映像	2	104	132	137	330
1	0	16	21	37	173
2	1	41	59	57	82
3	0	43	47	40	66
4	0	3	4	2	4
デザイン芸術	3	56	64	59	175
1	3	35	39	36	131
2	0	11	10	14	34
3	0	8	15	8	9
4	0	1	0	1	0
危機管理	1	78	140	159	329
1	0	22	33	58	188
2	1	32	81	72	107
3	0	16	20	27	33
4	0	7	5	2	0
生命科学	6	83	118	102	303
1	3	19	28	30	93
2	2	38	51	41	146
3	1	25	36	28	51
4	0	1	3	1	10
健康科学	3	60	128	134	463
1	0	21	49	68	233
2	1	22	60	39	90
3	2	15	15	24	114
4	0	2	4	1	11
動物生命科学	2	52	33	112	545
1	0	14	17	51	288
2	1	23	7	22	95
3	1	14	9	37	157
4	0	1	0	1	2
生命医科	0	111	110	202	1,003
1	0	10	21	25	158
2	0	61	58	98	345
3	0	36	23	57	406
4	0	2	7	20	94
健康医療	0	4	4	11	52
3	0	0	2	4	30
4	0	4	2	7	22
教養・教職	9	338	362	447	1,233
1	5	85	117	218	801
2	3	163	144	163	310
3	0	55	75	49	85
4	0	31	21	13	19



設問11 次のうち、この授業で満足できたと思う項目すべてにレ点で記入してください

授業全体の目的、到達目標の説明
 授業内で提示される内容(板書や投影資料など)
 学生自身に考えさせる工夫
 授業時間外での課題(レポート等を含む)
 質問や課題への適切な対応
 自学自習のための教材・資料等の情報(参考図書、参考資料等を含む)

	到達目標	掲示内容	考えさせる工夫	課外学習の課題	質問等への対応	自学の情報提供	有効回答者数
全学	4,630	4,617	4,068	2,559	2,903	1,932	7,837
メディア映像	445	447	451	335	386	231	706
デザイン芸術	247	251	271	183	213	150	359
危機管理	422	336	280	208	161	133	716
生命科学	355	352	330	217	205	141	617
健康科学	465	361	376	205	260	191	791
動物生命科学	482	518	430	193	283	166	749
生命医科	722	897	669	317	464	287	1,427
健康医療	45	24	33	18	26	15	71
教養・教職	1,447	1,431	1,228	883	905	618	2,401

