

平成30(2018)年度後期 学生による授業評価アンケート結果

アンケート実施科目数等

1.対象科目 平成30(2018)年度後期に開講した科目

除外科目・卒業研究・ゼミ等

- ・学外実習科目(インターンシップ・教育実習・博物館実習等)
- ・遠隔授業及びビデオ・オン・デマンド授業
- ・受講者数が5名以下の授業

2.実施時期

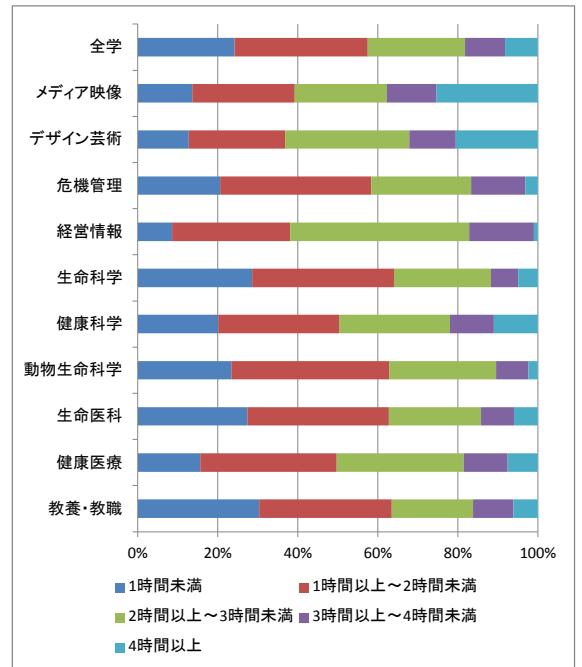
2019/1/8(火) ~ 2019/2/4(月)

3.科目数

学科	科目数	有効回答者数
メディア映像	22	573
デザイン芸術	20	450
危機管理	22	577
経営情報	10	105
生命科学	35	658
健康科学	36	667
動物生命科学	21	692
生命医科	27	1,294
健康医療	18	173
教養・教職	69	2,062
全学	280	7,251

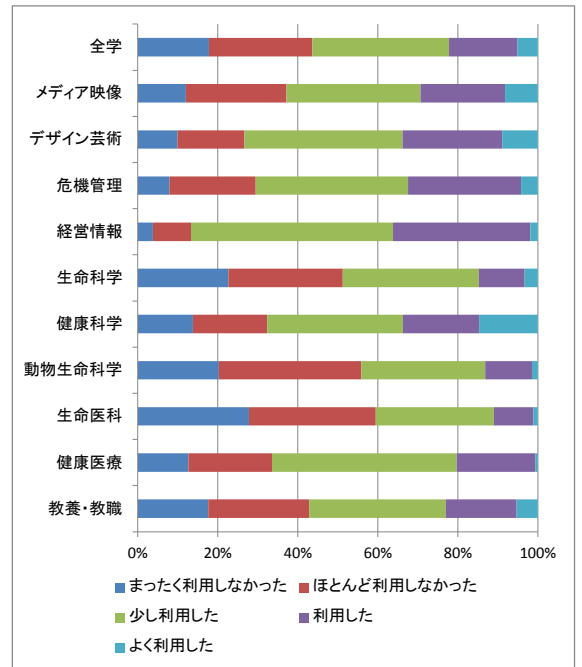
設問1 この授業のために授業時間外に選何時間学習(予習・復習、課題や試験のための学習、自主制作、関連する読書や活動など)していますか

	1時間未満	1時間以上～2時間未満	2時間以上～3時間未満	3時間以上～4時間未満	4時間以上
全学	1,754	2,409	1,760	725	593
1	694	870	566	237	185
2	566	924	684	311	226
3	433	532	429	155	127
4	60	76	72	21	49
メディア映像	78	147	132	71	145
1	39	55	46	22	46
2	27	69	63	33	63
3	10	23	21	15	35
4	2	0	2	1	1
デザイン芸術	57	108	139	52	92
1	27	42	60	13	38
2	16	31	40	21	41
3	12	29	30	17	13
4	2	4	7	1	0
危機管理	119	218	144	78	18
1	32	64	50	29	13
2	84	138	85	44	4
3	2	16	8	5	1
4	1	0	0	0	0
経営情報	9	31	47	17	1
3	8	23	45	17	1
4	1	6	2	0	0
生命科学	188	233	159	45	32
1	85	65	34	17	1
2	58	95	85	16	14
3	38	62	33	10	13
4	7	11	6	2	1
健康科学	134	202	184	73	73
1	72	72	34	13	8
2	24	71	68	37	42
3	34	55	73	21	21
4	4	4	8	2	1
動物生命科学	162	273	185	56	16
1	88	113	76	18	4
2	39	85	45	14	0
3	29	70	61	23	12
4	6	5	3	1	0
生命医科	354	456	297	106	77
1	32	94	49	28	18
2	96	211	152	51	12
3	224	145	85	17	4
4	2	6	11	10	43
健康医療	27	59	55	19	13
1	4	22	8	5	6
2	16	20	38	14	7
3	3	11	2	0	0
4	4	6	7	0	0
教養・教職	626	682	418	208	126
1	315	343	209	92	51
2	206	204	108	81	43
3	73	98	71	30	27
4	31	34	26	4	3



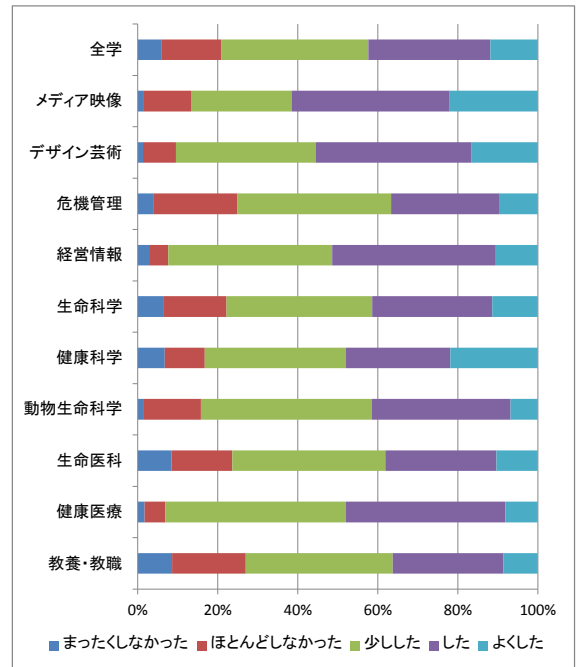
設問2 授業および授業時間外の学習に取り組むためにシラバスを利用しましたか

	まったく利用しなかつた	ほとんど利用しなかつた	少し利用した	利用した	よく利用した
全学	1,289	1,874	2,473	1,240	368
1	514	702	852	399	88
2	422	717	913	504	157
3	291	382	608	296	98
4	56	71	94	39	17
メディア映像	69	144	192	121	47
1	19	69	76	28	16
2	35	63	72	65	20
3	13	12	42	27	10
4	2	0	2	1	1
デザイン芸術	45	75	178	112	40
1	27	27	83	30	14
2	10	30	40	49	21
3	5	17	42	32	5
4	1	1	11	1	0
危機管理	46	124	220	163	24
1	16	40	55	69	8
2	28	79	149	85	14
3	2	5	15	8	2
4	0	0	1	0	0
経営情報	4	10	53	36	2
3	4	7	46	35	2
4	0	3	5	1	0
生命科学	149	188	224	75	22
1	60	60	63	19	0
2	52	76	109	26	6
3	31	44	44	25	12
4	6	8	8	4	1
健康科学	92	124	226	127	98
1	68	53	63	13	3
2	11	36	87	60	48
3	12	29	72	52	39
4	1	6	4	2	6
動物生命科学	140	246	214	81	10
1	76	102	90	29	1
2	36	70	47	27	3
3	23	66	75	25	6
4	5	8	2	0	0
生命医科	359	408	381	127	15
1	37	56	75	47	7
2	126	192	164	36	4
3	172	142	127	32	1
4	24	18	15	12	3
健康医療	22	36	80	34	1
1	4	14	21	6	0
2	13	14	42	25	1
3	1	3	12	0	0
4	4	5	5	3	0
教養・教職	363	519	705	364	109
1	207	281	326	158	39
2	111	157	203	131	40
3	28	57	133	60	21
4	13	22	41	15	6



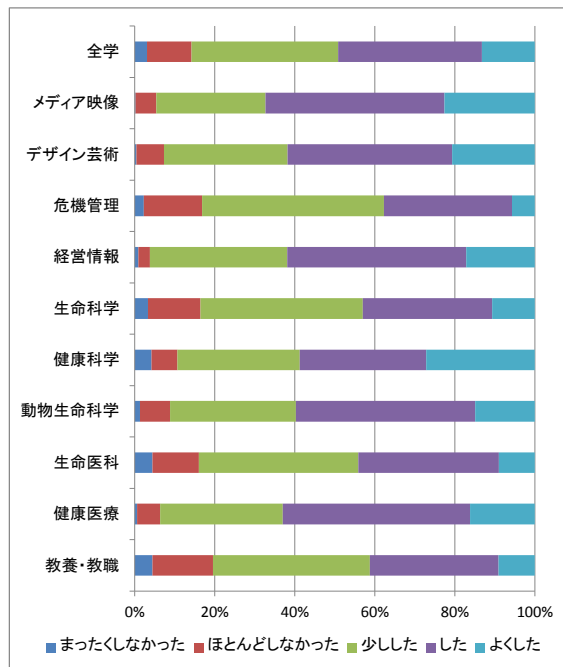
設問3 学びを深めるために、調べたり尋ねたりしましたか

	まったくしなかった	ほとんどしなかった	少しした	した	よくした
全学	428	1,081	2,659	2,206	860
1	188	444	930	757	231
2	103	355	993	883	373
3	122	238	621	493	201
4	15	43	104	66	50
メディア映像	9	67	144	226	126
1	4	29	64	70	41
2	3	22	52	114	63
3	1	14	28	40	21
4	1	2	0	2	1
デザイン芸術	6	37	157	175	75
1	4	21	67	63	26
2	1	5	46	61	37
3	0	9	33	47	12
4	1	2	8	3	0
危機管理	23	120	221	155	56
1	6	38	60	61	23
2	16	78	149	83	28
3	1	4	10	11	5
4	0	0	1	0	0
経営情報	3	5	43	43	11
3	2	3	35	43	11
4	1	2	6	0	0
生命科学	42	104	239	197	75
1	21	43	81	50	7
2	9	34	101	85	39
3	9	23	47	53	24
4	3	4	10	8	2
健康科学	45	67	235	174	146
1	35	39	77	35	14
2	6	10	80	79	67
3	4	16	70	55	59
4	0	2	8	3	6
動物生命科学	11	98	295	239	47
1	3	54	125	99	16
2	4	14	85	73	7
3	2	24	78	67	24
4	2	6	7	0	0
生命医科	109	195	492	358	133
1	11	32	83	70	24
2	7	59	215	172	67
3	91	97	182	91	14
4	0	7	12	25	28
健康医療	3	9	78	69	14
1	3	1	22	14	5
2	0	7	41	47	0
3	0	1	12	2	1
4	0	0	3	6	8
教養・教職	177	379	755	570	177
1	101	187	351	295	75
2	57	126	224	169	65
3	12	47	126	84	30
4	7	18	49	19	5



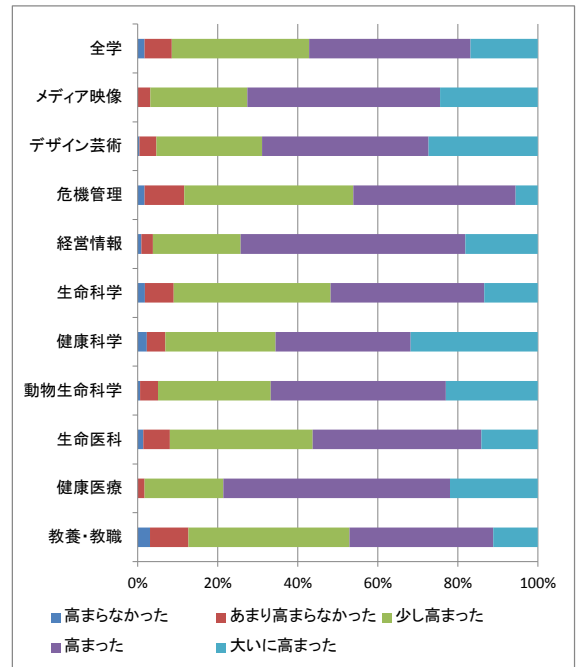
設問4 この授業で学んだことについて、意識するようになり、実際に試してみましたか

	まったくしなかった	ほとんどしなかった	少しした	した	よくした
全学	226	801	2,658	2,603	958
1	106	377	975	857	241
2	48	237	991	1,050	386
3	64	162	588	596	266
4	8	23	96	93	58
メディア映像	1	30	156	256	129
1	1	11	60	88	48
2	0	13	71	116	54
3	0	4	24	51	25
4	0	2	1	1	2
デザイン芸術	2	31	139	185	93
1	2	18	69	64	28
2	0	5	31	71	43
3	0	7	28	45	21
4	0	1	9	3	1
危機管理	13	84	262	184	33
1	4	35	70	64	15
2	8	47	180	103	16
3	1	2	11	16	2
4	0	0	1	0	0
経営情報	1	3	36	47	18
3	1	2	29	45	17
4	0	1	5	2	1
生命科学	22	86	267	213	70
1	11	39	87	58	7
2	3	28	113	88	37
3	6	16	57	57	20
4	2	3	10	9	3
健康科学	28	43	204	211	181
1	24	32	79	45	20
2	4	4	58	96	80
3	0	6	59	65	74
4	0	1	8	5	5
動物生命科学	9	52	218	310	103
1	2	31	103	121	42
2	4	8	54	94	23
3	2	9	54	92	38
4	1	4	7	3	0
生命医科	57	150	515	454	116
1	8	30	97	78	9
2	1	36	214	219	53
3	48	84	195	121	27
4	0	0	9	36	27
健康医療	1	10	53	81	28
1	1	4	10	22	8
2	0	6	32	51	6
3	0	0	9	4	3
4	0	0	2	4	11
教養・教職	92	312	808	662	187
1	53	177	400	317	64
2	28	90	238	212	74
3	6	32	122	100	39
4	5	11	44	30	8



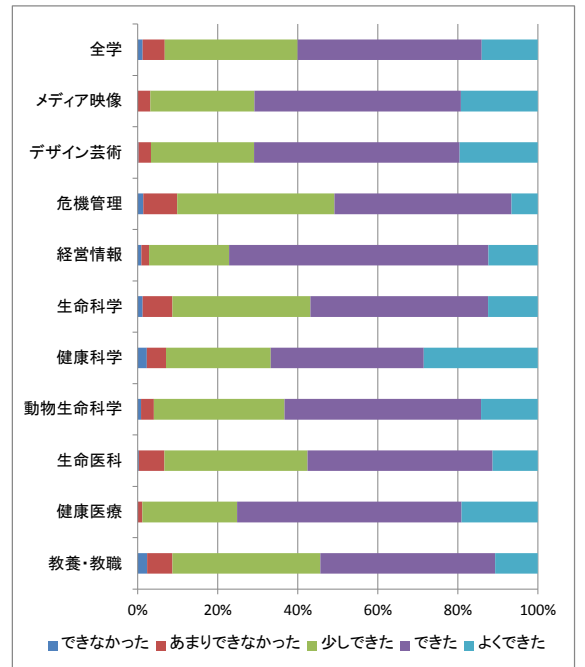
設問5 この授業を受けたことで、学業への興味関心や意欲が高まりましたか

	高まらなかった	あまり高まらなかった	少し高まった	高まった	大いに高まった
全学	126	493	2,485	2,920	1,222
1	55	237	914	989	359
2	35	136	911	1,161	471
3	31	100	569	657	319
4	5	19	83	106	65
メディア映像	0	18	139	276	140
1	0	5	51	94	58
2	0	8	62	134	51
3	0	3	26	46	29
4	0	2	0	2	2
デザイン芸術	2	19	119	187	123
1	2	16	56	61	46
2	0	2	34	61	53
3	0	1	20	58	22
4	0	0	7	5	2
危機管理	10	57	244	234	32
1	1	24	68	85	10
2	8	30	165	133	19
3	1	3	10	15	3
4	0	0	1	0	0
経営情報	1	3	23	59	19
3	1	2	18	54	19
4	0	1	4	4	0
生命科学	12	47	257	252	88
1	5	16	96	75	10
2	1	19	101	98	49
3	6	8	54	66	21
4	0	4	6	12	5
健康科学	15	31	184	225	212
1	13	27	69	66	25
2	2	2	48	90	100
3	0	2	61	64	77
4	0	0	6	5	8
動物生命科学	4	31	195	303	159
1	0	21	95	107	76
2	2	3	48	94	36
3	2	3	45	98	47
4	0	4	7	4	0
生命医科	18	86	461	545	182
1	2	7	63	110	39
2	0	22	176	253	72
3	16	57	214	141	48
4	0	0	8	41	23
健康医療	0	3	34	98	38
1	0	3	2	26	14
2	0	0	26	63	6
3	0	0	4	8	4
4	0	0	2	1	14
教養・教職	64	198	829	741	229
1	32	118	414	365	81
2	22	50	251	235	85
3	5	21	117	107	49
4	5	8	42	32	11



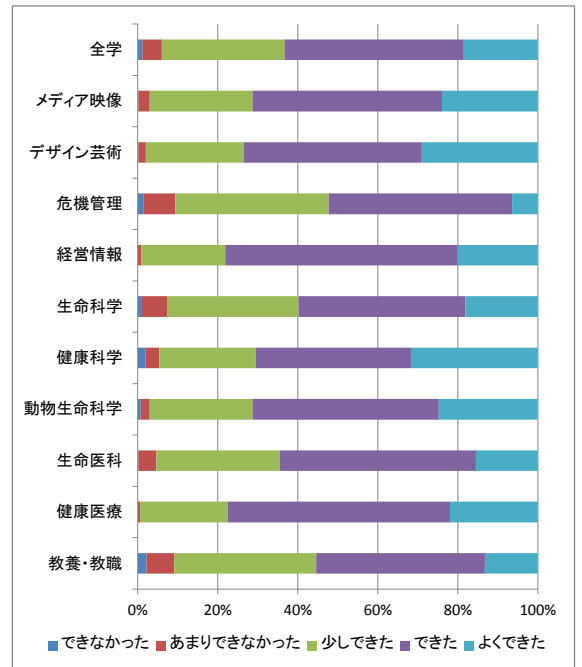
設問6 この授業の内容について理解(把握)できましたか

	できなかった	あまりできなかった	少しできた	できた	よくできた
全学	91	401	2,405	3,331	1,018
1	43	184	870	1,158	299
2	27	113	919	1,273	382
3	15	94	518	769	280
4	6	10	86	125	51
メディア映像	0	18	149	296	110
1	0	7	48	112	41
2	0	10	69	132	44
3	0	1	30	49	24
4	0	0	2	3	1
デザイン芸術	1	14	116	231	88
1	1	11	52	85	32
2	0	2	30	76	42
3	0	1	24	62	14
4	0	0	8	6	0
危機管理	8	49	226	255	38
1	3	22	59	90	14
2	4	27	156	146	22
3	1	0	10	18	2
4	0	0	1	0	0
経営情報	1	2	21	68	13
3	1	1	17	62	13
4	0	1	2	6	0
生命科学	8	49	227	292	82
1	3	20	81	85	13
2	1	15	101	114	38
3	4	13	36	77	26
4	0	1	8	16	2
健康科学	15	32	175	255	190
1	13	23	73	68	23
2	2	3	41	103	93
3	0	5	56	77	66
4	0	1	5	5	8
動物生命科学	6	22	226	340	98
1	2	14	107	131	45
2	2	4	70	95	12
3	2	1	41	110	41
4	0	3	8	4	0
生命医科	4	82	463	598	146
1	0	8	76	113	25
2	0	24	192	255	52
3	4	50	187	184	51
4	0	0	8	46	18
健康医療	0	2	41	97	33
1	0	2	4	27	12
2	0	0	31	58	6
3	0	0	4	8	4
4	0	0	2	4	11
教養・教職	48	131	761	899	220
1	21	77	370	447	94
2	18	28	229	294	73
3	3	22	113	122	39
4	6	4	42	35	11



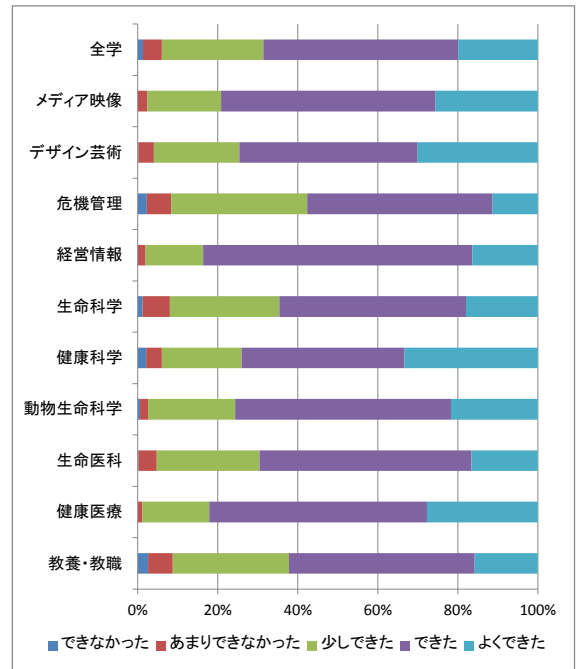
設問7 新しい知識、考え方、技術などが獲得できましたか

	できなかった	あまりできなかった	少しできた	できた	よくできた
全学	83	353	2,219	3,246	1,337
1	40	171	820	1,129	389
2	24	98	830	1,252	506
3	13	71	479	746	368
4	6	13	78	114	67
メディア映像	1	16	147	271	137
1	1	5	55	96	51
2	0	8	63	130	53
3	0	2	28	43	31
4	0	1	1	2	2
デザイン芸術	1	8	110	200	130
1	1	5	59	67	49
2	0	2	23	70	54
3	0	1	18	56	26
4	0	0	8	5	1
危機管理	8	46	221	264	37
1	2	21	52	94	18
2	5	25	157	151	17
3	1	0	11	18	2
4	0	0	1	0	0
経営情報	0	1	22	61	21
3	0	1	16	56	21
4	0	0	4	5	0
生命科学	7	41	216	274	119
1	3	15	78	84	21
2	0	14	95	101	59
3	4	9	38	75	30
4	0	3	5	13	6
健康科学	13	23	160	258	211
1	12	18	69	68	31
2	1	2	38	104	97
3	0	2	49	79	74
4	0	1	4	6	8
動物生命科学	5	16	177	322	171
1	0	10	87	124	77
2	2	2	46	105	28
3	2	1	37	89	66
4	1	3	7	4	0
生命医科	3	57	399	632	200
1	1	7	58	129	27
2	0	10	159	263	89
3	2	40	175	199	60
4	0	0	7	41	24
健康医療	0	1	38	96	38
1	0	1	4	29	11
2	0	0	30	54	11
3	0	0	2	10	4
4	0	0	2	3	12
教養・教職	45	144	729	868	273
1	20	89	358	438	104
2	16	35	219	274	98
3	4	15	105	121	54
4	5	5	39	35	14



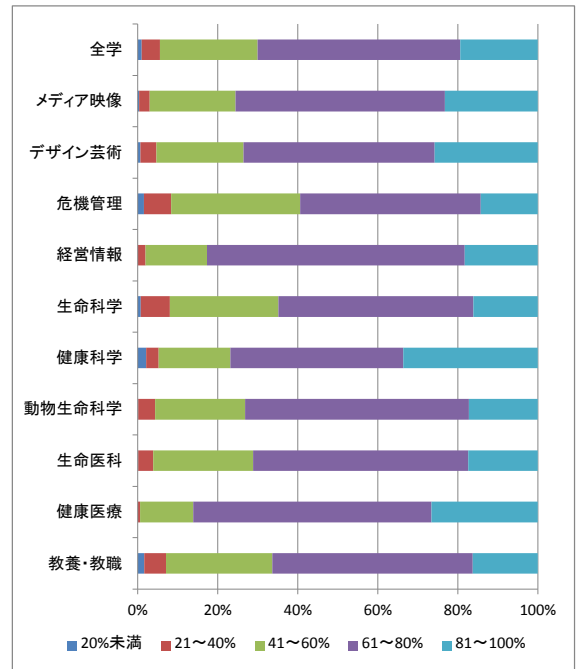
設問8 総合的に判断して、この授業に満足できましたか

	できなかった	あまりできなかった	少しできた	できた	よくできた
全学	96	340	1,834	3,527	1,440
1	43	169	675	1,206	461
2	34	92	684	1,349	551
3	14	71	400	843	344
4	5	8	66	122	76
メディア映像	0	14	105	307	146
1	0	6	34	112	56
2	0	6	50	147	51
3	0	2	20	45	37
4	0	0	1	3	2
デザイン芸術	1	17	96	200	135
1	1	13	49	63	55
2	0	3	23	66	57
3	0	1	14	67	19
4	0	0	8	2	4
危機管理	13	35	196	267	65
1	2	20	53	94	19
2	10	14	134	155	42
3	1	1	8	17	4
4	0	0	1	0	0
経営情報	0	2	15	70	17
3	0	1	14	61	17
4	0	1	1	7	0
生命科学	8	45	180	307	118
1	3	15	68	91	25
2	0	14	74	123	58
3	5	13	32	81	25
4	0	3	5	12	7
健康科学	14	26	133	271	222
1	12	20	57	77	33
2	2	2	32	100	106
3	0	4	39	88	73
4	0	0	5	5	9
動物生命科学	4	14	150	372	150
1	0	9	72	148	70
2	2	3	41	107	30
3	2	0	31	111	50
4	0	2	6	6	0
生命医科	3	58	332	684	214
1	0	14	48	122	37
2	0	11	127	294	91
3	3	33	152	222	65
4	0	0	5	46	21
健康医療	0	2	29	94	48
1	0	1	2	23	19
2	0	1	24	58	12
3	0	0	1	12	3
4	0	0	2	1	14
教養・教職	53	127	598	955	325
1	25	71	292	476	147
2	20	38	179	299	104
3	3	16	89	139	51
4	5	2	32	40	19



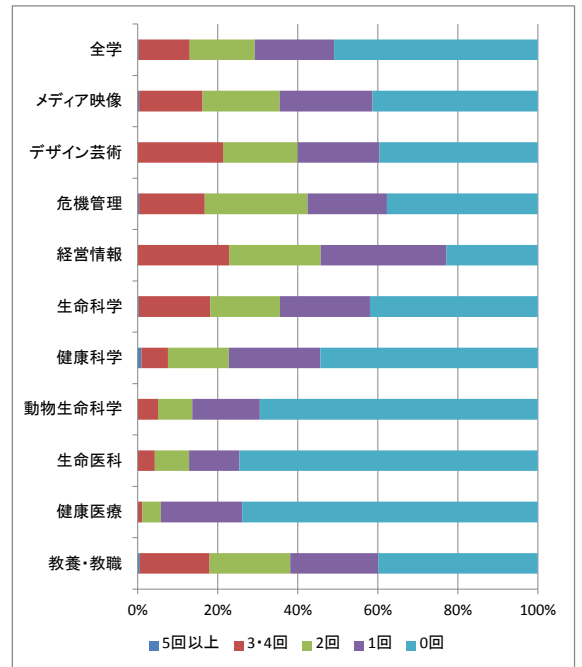
設問9 この授業の目標に対してあなたの到達度はどのくらいですか

	20%未満	21~40%	41~60%	61~80%	81~100%
全学	70	333	1,767	3,662	1,405
1	38	159	661	1,287	409
2	22	94	663	1,391	538
3	7	58	361	847	400
4	3	21	73	127	54
メディア映像	2	15	123	299	133
1	2	6	42	109	49
2	0	5	60	140	49
3	0	4	18	48	34
4	0	0	3	2	1
デザイン芸術	3	18	98	215	116
1	2	14	48	73	44
2	1	0	24	73	52
3	0	2	17	63	19
4	0	1	7	5	1
危機管理	9	39	186	260	82
1	4	13	50	96	25
2	4	25	129	143	53
3	1	1	6	20	4
4	0	0	1	0	0
経営情報	0	2	16	67	19
3	0	0	14	61	18
4	0	2	2	4	1
生命科学	5	48	178	320	106
1	2	16	63	99	22
2	0	11	75	135	47
3	3	15	34	72	32
4	0	6	5	13	3
健康科学	14	21	119	288	224
1	11	18	49	90	31
2	3	1	27	101	110
3	0	1	40	86	77
4	0	1	3	9	6
動物生命科学	1	29	155	386	119
1	0	14	79	169	36
2	1	9	45	115	13
3	0	1	24	99	70
4	0	5	7	3	0
生命医科	2	48	323	694	225
1	0	10	53	131	28
2	1	19	136	283	83
3	1	19	126	236	94
4	0	0	8	44	20
健康医療	0	1	23	103	46
1	0	1	5	27	12
2	0	0	16	58	21
3	0	0	1	12	3
4	0	0	1	6	10
教養・教職	34	112	546	1,030	335
1	17	67	272	493	162
2	12	24	151	343	110
3	2	15	81	150	49
4	3	6	36	41	12



設問10 この授業を何回欠席しましたか

	5回以上	3・4回	2回	1回	0回
全学	22	917	1,174	1,438	3,682
1	10	321	417	459	1,347
2	1	276	409	576	1,441
3	8	217	292	360	798
4	3	94	53	38	89
メディア映像	2	90	110	132	235
1	0	27	43	38	100
2	0	34	36	68	114
3	2	25	30	26	20
4	0	4	1	0	1
デザイン芸術	0	96	84	92	178
1	0	25	32	33	91
2	0	22	28	36	64
3	0	33	23	23	22
4	0	12	1	0	1
危機管理	2	94	147	114	216
1	1	35	37	48	67
2	0	56	99	56	140
3	1	3	10	9	9
4	0	0	1	0	0
経営情報	0	24	24	33	24
3	0	14	23	33	24
4	0	8	1	0	0
生命科学	2	117	115	148	276
1	1	36	34	36	95
2	1	43	41	76	108
3	0	27	37	29	63
4	0	11	3	6	7
健康科学	6	44	101	152	361
1	5	21	39	34	100
2	0	13	32	43	152
3	1	6	25	73	99
4	0	4	5	2	8
動物生命科学	0	35	59	117	480
1	0	12	30	34	223
2	0	10	7	26	140
3	0	7	18	55	114
4	0	6	4	2	3
生命医科	0	55	111	162	965
1	0	21	32	35	134
2	0	11	35	67	410
3	0	20	36	50	370
4	0	3	8	10	51
健康医療	0	2	8	35	127
1	0	1	1	6	37
2	0	0	1	20	73
3	0	1	4	3	8
4	0	0	2	6	9
教養・教職	10	360	415	453	820
1	3	143	169	195	500
2	0	87	130	184	240
3	4	81	86	59	69
4	3	46	27	12	9



設問11 次のうち、この授業で満足できたと思う項目すべてにレ点で記入してください

授業全体の目的、到達目標の説明
 授業内で提示される内容(板書や投影資料など)
 学生自身に考えさせる工夫
 授業時間外での課題(レポート等を含む)
 質問や課題への適切な対応
 自学自習のための教材・資料等の情報(参考図書、参考資料等を含む)

	到達目標	掲示内容	考えさせる工夫	課外学習の課題	質問等への対応	自学の情報提供	有効回答者数
全学	3,840	3,809	3,193	1,971	2,043	1,269	7,251
メディア映像	335	330	357	253	270	151	573
デザイン芸術	251	226	243	172	169	117	450
危機管理	341	319	237	184	149	112	577
経営情報	63	67	46	23	30	23	105
生命科学	318	334	273	208	184	119	658
健康科学	392	280	269	175	185	122	667
動物生命科学	366	431	333	141	198	94	692
生命医科	590	728	512	207	286	138	1,294
健康医療	120	88	60	42	50	25	173
教養・教職	1,064	1,006	863	566	522	368	2,062

