

2019年度後期 学生による授業評価アンケート結果

アンケート実施科目数等

1.対象科目 2019年度後期に開講した科目

除外科目・卒業研究・ゼミ等

- ・学外実習科目(インターンシップ・教育実習・博物館実習等)
- ・遠隔授業及びビデオ・オン・デマンド授業
- ・受講者数が5名以下の授業

2.実施時期

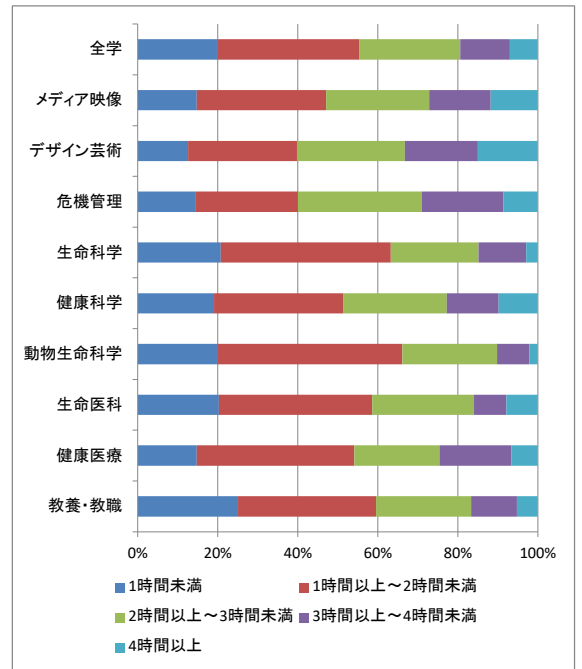
2020/1/8(水) ~ 2020/2/4(火)

3.科目数

学科	科目数	有効回答者数
メディア映像	29	618
デザイン芸術	15	335
危機管理	32	873
生命科学	30	521
健康科学	34	613
動物生命科学	24	770
生命医科	26	1,304
健康医療	8	61
教養・教職	64	2,242
全学	262	7,337

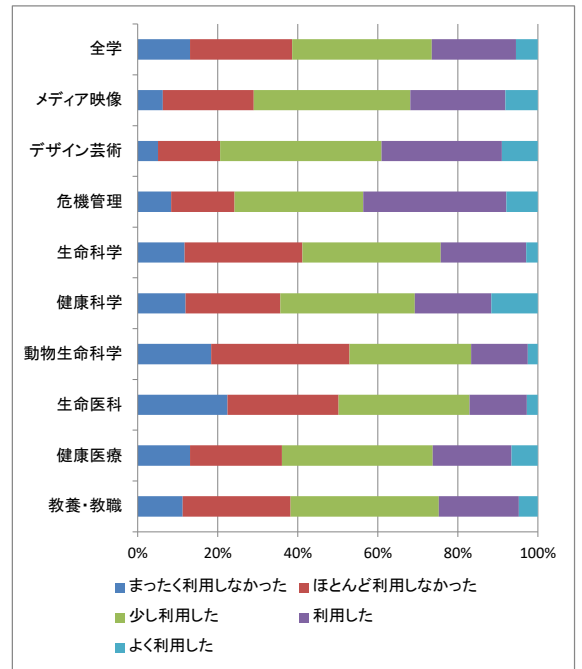
設問1 この授業のために授業時間外に追加時間学習(予習・復習、課題や試験のための学習、自主制作、関連する読書や活動など)していますか

	1時間未満	1時間以上～2時間未満	2時間以上～3時間未満	3時間以上～4時間未満	4時間以上
全学	1,470	2,583	1,851	910	512
1	595	1,043	660	321	151
2	395	712	536	281	130
3	427	746	538	282	148
4	33	63	102	26	77
メディア映像	91	200	159	95	73
1	35	56	52	23	19
2	30	87	50	31	21
3	23	49	47	39	32
4	2	5	6	2	1
デザイン芸術	42	91	90	61	50
1	31	51	45	40	20
2	3	17	30	16	19
3	7	19	12	4	9
4	0	2	2	1	0
危機管理	125	224	270	178	75
1	42	85	109	60	27
2	33	43	67	69	24
3	49	90	89	49	22
4	1	6	5	0	2
生命科学	108	221	114	62	15
1	36	75	38	20	1
2	49	73	21	15	1
3	21	57	47	21	9
4	2	15	7	6	4
健康科学	117	197	159	79	60
1	64	99	67	29	11
2	33	36	38	11	21
3	15	56	42	36	26
4	2	2	9	3	2
動物生命科学	153	355	182	62	16
1	78	164	39	13	9
2	15	87	71	17	1
3	59	97	60	29	6
4	1	5	9	3	0
生命医科	264	499	331	106	102
1	23	76	39	12	10
2	55	167	112	49	15
3	183	249	161	40	12
4	3	6	19	5	61
健康医療	9	24	13	11	4
2	9	20	13	9	2
3	0	4	0	2	2
教養・教職	561	772	533	256	117
1	286	437	271	124	54
2	168	182	134	64	26
3	70	125	80	62	30
4	22	22	45	6	7



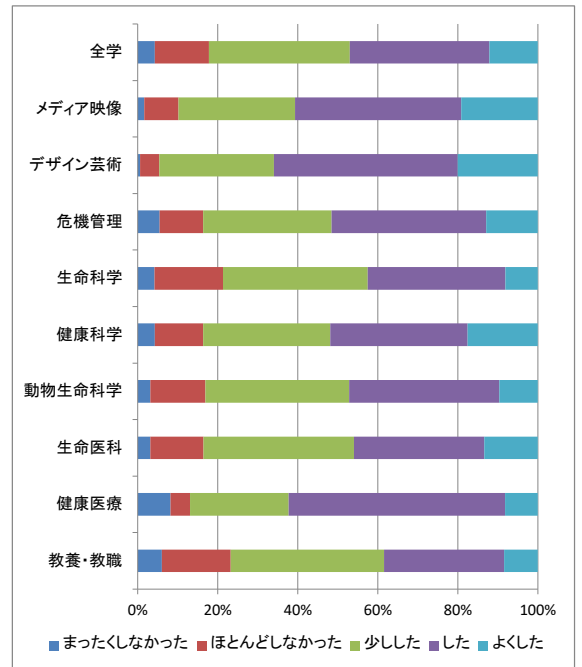
設問2 授業および授業時間外の学習に取り組むためにシラバスを利用しましたか

	まったく利用しなかつた	ほとんど利用しなかつた	少し利用した	利用した	よく利用した
全学	956	1,873	2,556	1,543	400
1	256	743	1,037	594	143
2	295	476	749	422	111
3	340	580	637	463	121
4	54	58	113	53	23
メディア映像	39	140	242	147	50
1	6	38	75	53	13
2	16	58	93	35	17
3	16	42	62	52	18
4	1	1	10	2	2
デザイン芸術	17	52	135	101	30
1	11	28	67	70	12
2	4	11	40	20	10
3	1	10	25	9	6
4	0	0	3	2	0
危機管理	73	138	281	312	69
1	21	46	122	106	29
2	23	38	52	100	23
3	29	52	100	104	14
4	0	2	7	2	3
生命科学	61	153	180	111	15
1	25	52	54	37	2
2	14	51	66	28	0
3	22	43	46	34	10
4	0	7	12	12	3
健康科学	73	145	206	117	71
1	28	76	104	48	14
2	34	26	44	18	17
3	7	37	46	47	38
4	2	2	9	3	2
動物生命科学	141	266	234	109	19
1	34	112	102	37	18
2	34	54	71	32	0
3	67	95	52	37	1
4	5	2	8	3	0
生命医科	292	361	425	186	36
1	18	47	70	24	1
2	69	86	146	75	22
3	168	205	194	72	5
4	37	23	14	11	8
健康医療	8	14	23	12	4
2	8	13	22	8	2
3	0	1	1	4	2
教養・教職	252	604	830	448	106
1	113	344	443	219	54
2	93	139	215	106	20
3	30	95	111	104	27
4	9	21	50	18	5



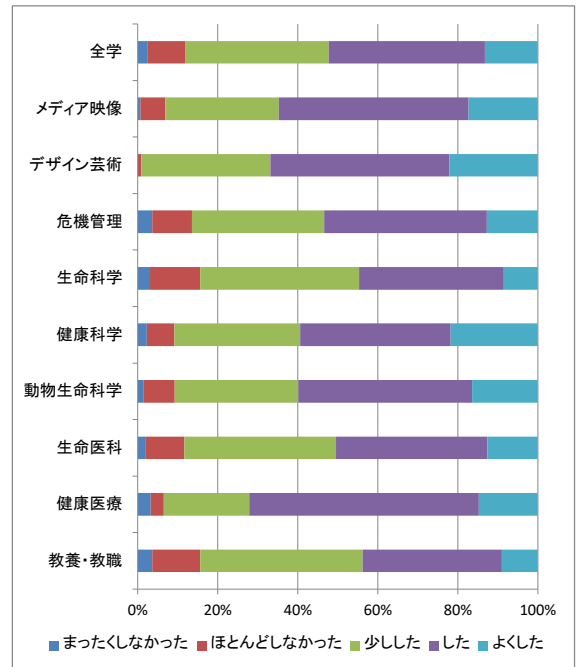
設問3 学びを深めるために、調べたり尋ねたりしましたか

	まったくしなかった	ほとんどしなかった	少しした	した	よくした
全学	313	991	2,572	2,548	888
1	111	443	982	931	298
2	98	229	749	739	234
3	89	285	704	775	283
4	12	22	111	88	69
メディア映像	10	53	179	256	118
1	1	16	61	74	32
2	7	22	64	81	44
3	2	14	48	87	39
4	0	0	5	8	3
デザイン芸術	2	16	96	154	67
1	1	9	52	94	32
2	0	2	25	37	21
3	1	3	16	20	11
4	0	1	1	2	1
危機管理	48	95	280	337	113
1	10	43	114	114	43
2	16	19	53	114	34
3	22	33	104	106	34
4	0	0	9	3	2
生命科学	22	89	188	179	42
1	11	36	56	59	8
2	5	29	67	52	6
3	6	21	54	53	21
4	0	3	9	15	7
健康科学	26	74	194	210	107
1	10	40	96	100	23
2	16	19	47	28	29
3	0	10	35	78	52
4	0	1	11	3	3
動物生命科学	24	106	276	288	74
1	10	55	109	92	37
2	3	11	83	81	13
3	10	37	74	107	23
4	1	1	9	6	1
生命医科	41	172	489	422	174
1	3	20	61	60	16
2	7	38	153	150	49
3	28	107	255	189	63
4	3	7	19	20	45
健康医療	5	3	15	33	5
2	5	3	15	28	2
3	0	0	0	5	3
教養・教職	135	383	855	669	188
1	65	224	433	338	107
2	39	86	242	168	36
3	20	60	118	130	37
4	8	9	48	31	7



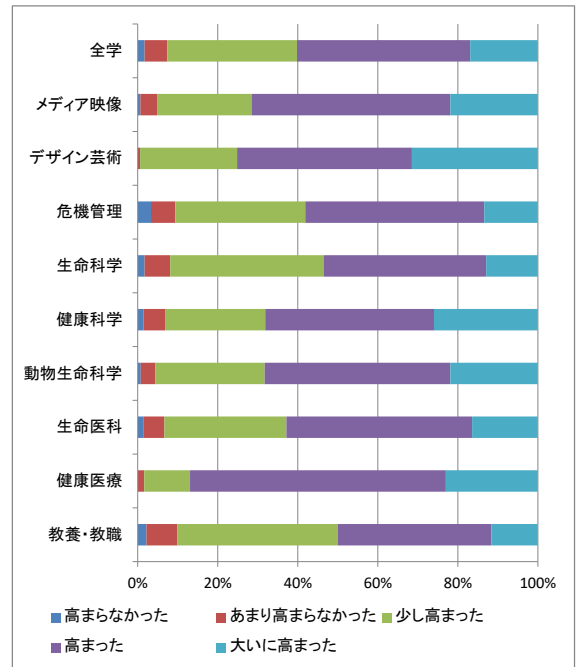
設問4 この授業で学んだことについて、意識するようになり、実際に試してみましたか

	まったくしなかった	ほとんどしなかった	少しした	した	よくした
全学	185	691	2,619	2,853	969
1	70	298	1,058	1,009	330
2	60	191	746	796	259
3	47	176	691	928	297
4	5	17	100	105	74
メディア映像	4	39	175	293	107
1	2	15	59	76	33
2	0	12	72	95	40
3	2	12	40	110	26
4	0	0	3	8	5
デザイン芸術	0	3	108	150	74
1	0	2	60	90	36
2	0	0	26	33	26
3	0	1	18	23	9
4	0	0	1	3	1
危機管理	32	86	288	354	111
1	8	31	122	118	44
2	11	25	50	109	40
3	13	29	111	122	24
4	0	1	5	5	3
生命科学	16	65	206	188	44
1	10	27	70	59	4
2	3	24	56	71	5
3	3	14	65	45	27
4	0	0	14	13	7
健康科学	14	42	192	230	133
1	7	20	105	106	31
2	7	13	44	36	39
3	0	6	27	82	60
4	0	0	12	4	2
動物生命科学	11	60	237	333	126
1	6	39	88	104	66
2	0	5	81	80	24
3	4	14	59	141	33
4	1	2	5	7	3
生命医科	24	127	494	492	164
1	2	16	62	69	11
2	10	39	161	150	38
3	11	64	253	243	73
4	1	7	18	28	40
健康医療	2	2	13	35	9
2	2	2	13	31	5
3	0	0	0	4	4
教養・教職	82	267	906	778	201
1	35	148	492	387	105
2	27	71	243	191	42
3	14	36	118	158	41
4	3	7	42	37	13



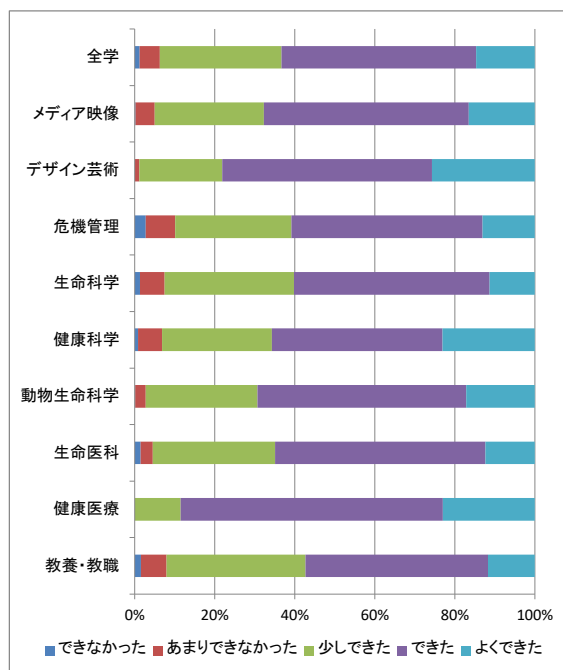
設問5 この授業を受けたことで、学業への興味関心や意欲が高まりましたか

	高まらなかった	あまり高まらなかった	少し高まった	高まった	大いに高まった
全学	124	418	2,374	3,170	1,238
1	45	164	979	1,118	464
2	32	121	643	920	336
3	39	113	643	993	352
4	7	15	83	121	76
メディア映像	4	26	146	307	135
1	4	8	57	78	38
2	0	5	52	107	55
3	0	12	33	109	36
4	0	1	2	8	5
デザイン芸術	0	2	81	146	105
1	0	0	44	87	56
2	0	0	15	34	36
3	0	2	18	21	10
4	0	0	1	3	1
危機管理	29	53	282	389	116
1	3	19	116	137	47
2	14	11	60	109	42
3	12	22	101	138	24
4	0	1	5	5	3
生命科学	9	33	199	211	67
1	5	13	71	66	15
2	1	16	51	75	15
3	2	4	67	53	29
4	1	0	9	17	7
健康科学	9	33	153	258	159
1	7	17	85	116	45
2	2	12	31	47	47
3	0	2	22	86	65
4	0	0	10	6	2
動物生命科学	6	28	210	357	168
1	5	18	77	112	91
2	0	1	69	93	28
3	0	6	59	142	45
4	1	2	2	10	3
生命医科	18	69	397	603	214
1	0	2	31	94	33
2	3	20	134	196	44
3	15	41	214	283	92
4	0	6	18	29	41
健康医療	0	1	7	39	14
2	0	1	7	37	8
3	0	0	0	2	6
教養・教職	49	173	899	860	260
1	21	87	498	428	139
2	12	55	224	222	61
3	10	24	129	159	45
4	5	5	36	43	14



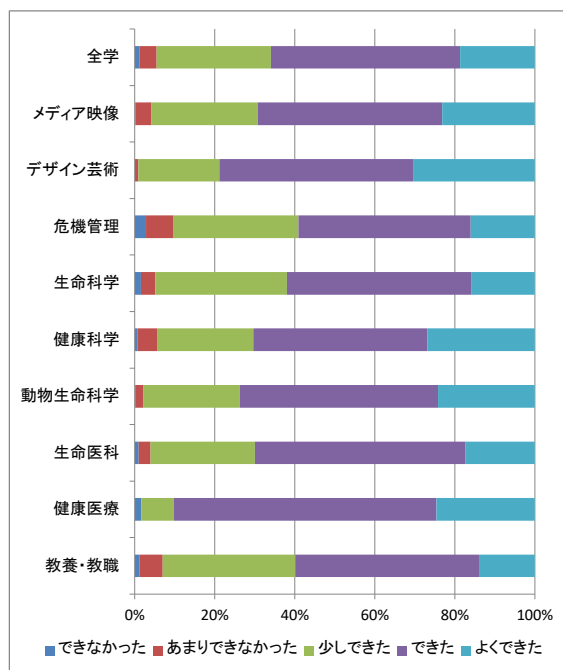
設問6 この授業の内容について理解(把握)できましたか

	できなかった	あまりできなかった	少しできた	できた	よくできた
全学	91	371	2,221	3,567	1,071
1	21	187	874	1,271	416
2	27	85	649	1,015	273
3	37	78	589	1,117	320
4	5	13	83	142	59
メディア映像	1	30	168	316	102
1	1	14	59	87	24
2	0	6	67	106	39
3	0	10	38	106	36
4	0	0	2	11	3
デザイン芸術	0	4	69	175	86
1	0	1	31	109	47
2	0	0	20	34	30
3	0	3	14	28	6
4	0	0	1	3	1
危機管理	24	64	253	415	114
1	1	33	108	132	48
2	11	14	50	124	36
3	12	17	89	154	27
4	0	0	6	5	3
生命科学	7	32	168	254	59
1	4	16	53	82	15
2	0	10	53	84	12
3	3	2	56	68	26
4	0	4	5	19	6
健康科学	5	37	168	261	141
1	4	22	92	115	37
2	1	10	38	50	40
3	0	2	22	88	63
4	0	0	11	6	1
動物生命科学	1	20	215	401	132
1	0	15	80	123	85
2	0	1	71	100	19
3	0	2	57	166	27
4	1	0	5	11	1
生命医科	19	40	397	684	161
1	0	4	46	101	9
2	4	9	138	217	29
3	13	23	200	318	91
4	2	4	13	43	32
健康医療	0	0	7	40	14
2	0	0	7	39	7
3	0	0	0	1	7
教養・教職	34	144	776	1,021	262
1	11	82	405	522	151
2	11	35	205	261	61
3	9	19	113	188	37
4	2	5	40	44	12



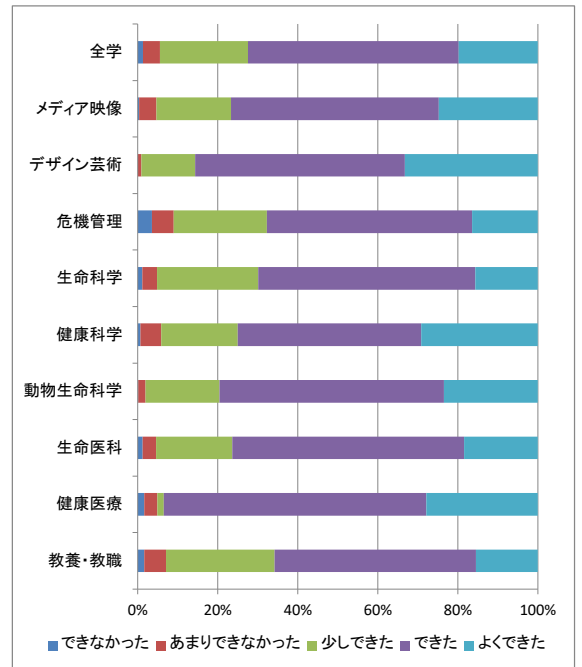
設問7 新しい知識、考え方、技術などが獲得できましたか

	できなかった	あまりできなかった	少しできた	できた	よくできた
全学	82	321	2,089	3,462	1,368
1	24	137	843	1,240	522
2	20	82	602	988	362
3	34	80	547	1,086	394
4	3	14	70	135	80
メディア映像	1	25	164	284	143
1	1	8	53	82	41
2	0	5	69	88	57
3	0	9	41	103	37
4	0	1	0	9	6
デザイン芸術	0	3	68	162	102
1	0	1	31	99	57
2	0	0	16	38	31
3	0	2	16	22	11
4	0	0	1	3	1
危機管理	25	60	272	376	140
1	3	26	120	123	52
2	11	13	56	109	47
3	11	21	91	140	36
4	0	0	5	4	5
生命科学	8	19	171	240	82
1	6	9	62	70	23
2	0	8	44	87	20
3	2	1	58	65	29
4	0	1	6	17	10
健康科学	4	31	146	266	164
1	4	16	80	125	44
2	0	11	30	50	48
3	0	1	23	80	71
4	0	0	10	7	1
動物生命科学	2	15	185	381	186
1	1	10	67	111	114
2	0	0	58	103	30
3	0	3	53	159	37
4	1	0	5	8	4
生命医科	13	39	339	685	225
1	0	0	34	102	23
2	2	9	124	221	42
3	11	24	165	327	118
4	0	6	16	34	38
健康医療	1	0	5	40	15
2	1	0	5	39	8
3	0	0	0	1	7
教養・教職	28	129	739	1,028	311
1	9	67	396	528	168
2	6	36	200	253	79
3	10	19	100	189	48
4	2	6	27	53	15



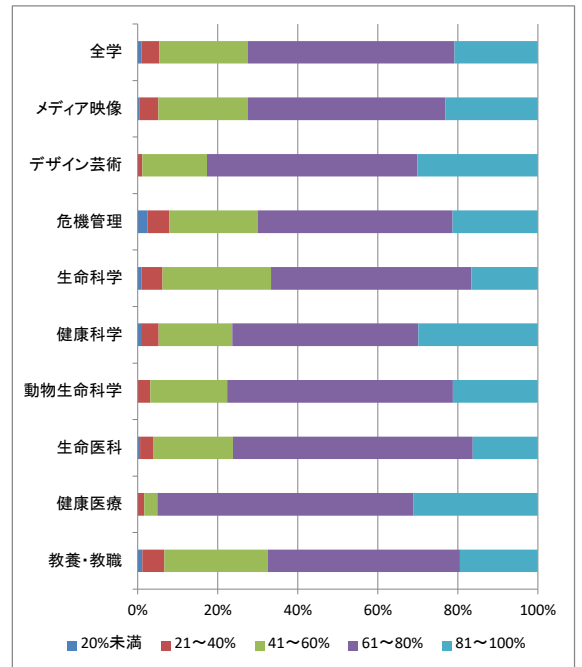
設問8 総合的に判断して、この授業に満足できましたか

	できなかった	あまりできなかった	少しできた	できた	よくできた
全学	97	311	1,609	3,853	1,450
1	24	133	634	1,426	554
2	25	88	466	1,105	367
3	41	75	427	1,160	433
4	5	13	62	141	81
メディア映像	2	27	115	321	153
1	1	10	39	95	40
2	0	6	44	107	62
3	0	10	31	107	42
4	0	1	0	9	6
デザイン芸術	0	3	45	175	111
1	0	1	22	103	61
2	0	0	11	38	36
3	0	2	10	28	11
4	0	0	1	3	1
危機管理	31	47	203	446	143
1	2	24	89	157	52
2	14	10	39	128	44
3	15	13	71	155	43
4	0	0	4	6	4
生命科学	6	19	131	281	81
1	3	8	42	91	26
2	0	8	37	100	13
3	2	2	45	74	31
4	1	1	6	16	10
健康科学	4	32	117	280	178
1	4	18	65	132	51
2	0	11	24	54	50
3	0	1	16	84	73
4	0	0	7	8	3
動物生命科学	1	14	142	431	180
1	0	10	44	140	109
2	0	1	50	110	29
3	0	3	44	169	36
4	1	0	3	10	4
生命医科	16	44	247	753	240
1	0	1	21	111	27
2	2	9	85	261	41
3	14	28	126	341	134
4	0	6	15	38	35
健康医療	1	2	1	40	17
2	1	2	1	39	10
3	0	0	0	1	7
教養・教職	36	123	608	1,126	347
1	14	61	312	597	188
2	8	41	175	268	82
3	10	16	84	201	56
4	3	5	26	51	18



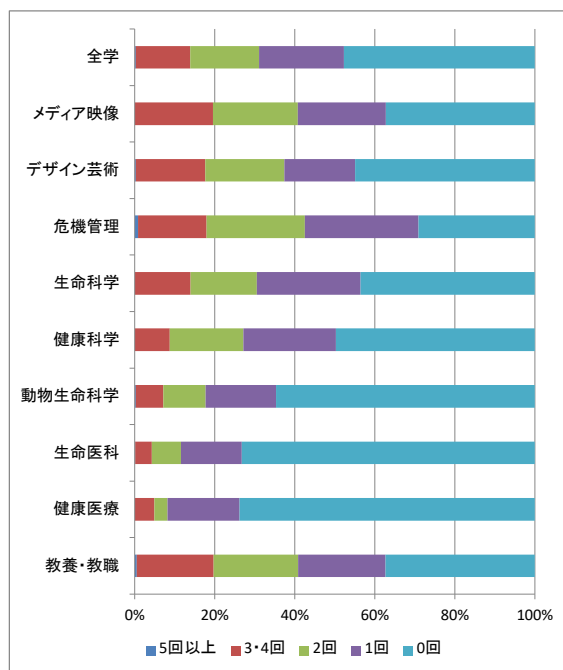
設問9 この授業の目標に対してあなたの到達度はどのくらいですか

	20%未満	21~40%	41~60%	61~80%	81~100%
全学	68	328	1,622	3,774	1,527
1	26	153	668	1,366	554
2	16	88	461	1,083	403
3	22	72	397	1,167	484
4	2	7	75	133	82
メディア映像	3	29	138	304	142
1	2	13	47	88	33
2	1	5	44	110	59
3	0	11	42	90	47
4	0	0	1	12	3
デザイン芸術	0	4	54	176	101
1	0	1	28	108	51
2	0	1	11	39	34
3	0	2	13	23	13
4	0	0	0	4	1
危機管理	21	48	192	425	186
1	4	24	86	144	66
2	8	11	39	118	59
3	9	12	64	154	60
4	0	1	3	9	1
生命科学	5	27	141	260	86
1	3	18	52	71	25
2	1	7	41	94	16
3	1	1	37	79	37
4	0	1	9	16	8
健康科学	5	27	112	284	182
1	3	14	72	122	59
2	1	9	16	66	46
3	0	1	14	87	73
4	0	0	7	6	4
動物生命科学	0	24	148	434	163
1	0	16	61	144	82
2	0	2	48	117	24
3	0	4	34	167	47
4	0	0	3	5	10
生命医科	8	44	258	779	212
1	0	0	31	110	18
2	1	18	89	250	40
3	7	22	117	378	121
4	0	4	21	37	32
健康医療	0	1	2	39	19
2	0	1	2	37	13
3	0	0	0	2	6
教養・教職	26	124	577	1,073	436
1	14	67	291	579	220
2	4	34	171	252	112
3	5	19	76	187	80
4	2	1	31	44	23



設問10 この授業を何回欠席しましたか

	5回以上	3・4回	2回	1回	0回
全学	23	993	1,255	1,546	3,484
1	8	402	503	577	1,273
2	4	297	405	446	896
3	4	220	285	443	1,176
4	5	55	48	74	120
メディア映像	0	121	131	136	230
1	0	31	40	36	78
2	0	40	46	46	87
3	0	39	40	47	64
4	0	6	3	6	1
デザイン芸術	1	58	66	59	150
1	0	26	36	34	91
2	1	21	13	13	37
3	0	5	15	11	20
4	0	3	1	1	0
危機管理	7	149	213	246	252
1	2	51	72	92	107
2	2	41	64	71	58
3	3	56	74	75	85
4	0	1	3	8	2
生命科学	0	72	86	134	225
1	0	19	26	27	96
2	0	26	27	50	55
3	0	24	29	46	56
4	0	3	3	10	18
健康科学	0	53	112	140	302
1	0	24	56	61	129
2	0	16	33	27	61
3	0	10	15	45	102
4	0	2	6	7	3
動物生命科学	2	53	81	135	496
1	2	34	30	53	184
2	0	9	26	26	128
3	0	7	20	52	173
4	0	2	3	3	10
生命医科	2	54	94	197	951
1	0	22	17	28	92
2	0	29	56	87	226
3	0	1	17	64	560
4	2	2	4	18	68
健康医療	0	3	2	11	45
2	0	3	1	6	43
3	0	0	1	5	2
教養・教職	11	430	470	488	833
1	4	195	226	246	496
2	1	112	139	120	201
3	1	78	74	98	114
4	3	36	25	21	18



設問11 次のうち、この授業で満足できたと思う項目すべてにレ点で記入してください

授業全体の目的、到達目標の説明
 授業内で提示される内容(板書や投影資料など)
 学生自身に考えさせる工夫
 授業時間外での課題(レポート等を含む)
 質問や課題への適切な対応
 自学自習のための教材・資料等の情報(参考図書、参考資料等を含む)

	到達目標	掲示内容	考えさせる工夫	課外学習の課題	質問等への対応	自学の情報提供	有効回答者数
全学	3,971	3,939	3,512	2,128	2,353	1,561	7,337
メディア映像	350	359	380	247	294	178	618
デザイン芸術	199	199	192	143	154	99	335
危機管理	508	433	360	278	238	185	873
生命科学	277	267	253	155	153	105	521
健康科学	329	274	290	159	195	161	613
動物生命科学	505	504	416	204	278	167	770
生命医科	565	694	594	177	359	187	1,304
健康医療	48	35	32	30	28	28	61
教養・教職	1,190	1,174	995	735	654	451	2,242

